



Handleiding Manager App Registreren

Document titel	Handleiding Manager App
Datum	12-3-2024
Versie	1.0



Visma
Verzuim

Visma Verzuim
Demmersweg 47
7556 BN Hengelo

Telefoon 088 800 8000
Internet www.vismaverzuim.com

© Copyright 2024 Visma Verzuim B.V., Hengelo, Nederland

Alle rechten voorbehouden. De informatie in dit document kan zonder enige waarschuwing vooraf worden gewijzigd en houdt geen enkele verplichting in voor Visma Verzuim. Niets uit deze uitgave mag verveelvoudigd worden, in een geautomatiseerd gegevensbestand opgeslagen worden, of openbaar gemaakt worden door middel van druk, fotokopie, microfilm of op welke wijze dan ook, hetzij elektronisch, hetzij mechanisch, zonder voorafgaande schriftelijke toestemming van de uitgever.

Alle wijzigingen voorbehouden.

Inhoudsopgave

- Inhoudsopgave 3**
- 1. Download de app 4**
- 2. Registreer app 5**

1. Download de app

Download de Visma Verzuim Manager app via de App Store of de Google Play Store



Visma Verzuim Manager

Verzuim managen

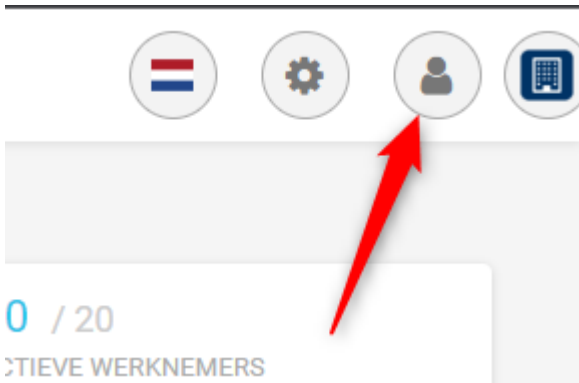
★★★★★ 5

OPEN

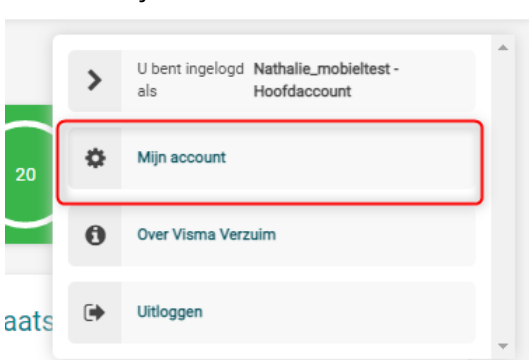
2. Registreer app

Gebruiker registreert de app vanuit zijn account door middel van de onderstaande stappen:

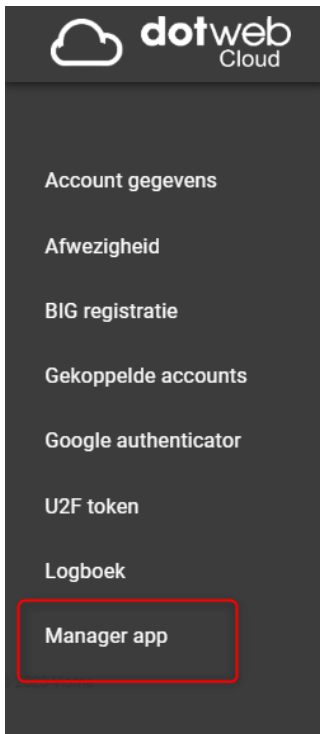
1. Log in als leidinggevende
2. Ga naar het poppetje rechtsboven in:



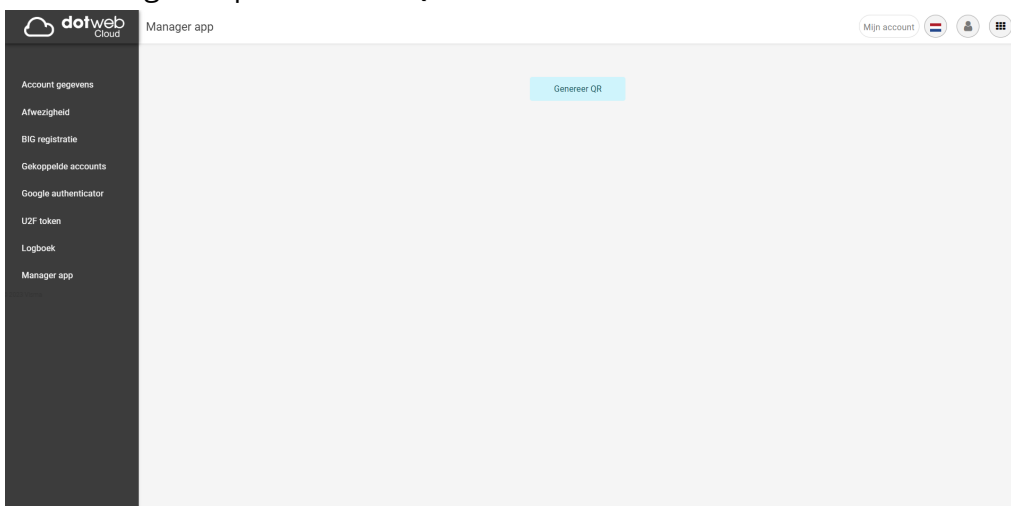
3. Ga naar Mijn account:



4. Kies vervolgens links onderin voor Manager app



5. Klik vervolgens op "Genereer QR"



6. Open de app Visma Verzuim Manager op je smartphone
Scan de QR code en doorloop de stappen in de app.
7. Na het doorlopen van bovenstaande stappen kan de Manager app in gebruik worden genomen.